







MARÇO 2020

Informativa de Produto Nº 1
Série 0



NÍVEIS DE EQUIPAMENTO

COMBINAÇÕES				
CÓDIGO OPCIONAL	CÓDIGO COR	CÓDIGO OPCIONAL	211	5ED
		CÓDIGO ESTOFO	1AL	XCZ
		COR ESTOFO	Preto	Preto
		ESTOFO	Pele	Tecido/Pele
		AMBIENTE INTERNO	Preto	Preto
		INSERSÕES	Cinzenta	Cinzenta
METALIZADA				
5CE	876	Preto Carbon	●	●
PINTURA BICOLOR + TETO PRETO				
6Y0	317	Branco Alpine	●	●
OUX	263	Blue Shade	●	●
0Q1	745	Cinzento Sting	●	●
5ZW	099	Cinzento Granito Crystal	●	●
LEGENDA				
●	COMBINAÇÃO POSSÍVEL			



NÍVEIS DE EQUIPAMENTO

CÓD.	DESCRIÇÃO DO OPCIONAL			OPCIONAIS VÍNCULADOS										OPCIONAIS INCOMPATÍVEIS						
		689-86V-0	689-56V-0																	
ÁUDIO E TELEMÁTICA																				
18P	TFT premium cores 7" no painel de instrumentos	S	S																	
JLN	Serviços de Navegação - GPS	S	-																	
RC3	Sistema de audio Hi-Fi Premium Alpine	S	-																	
RDZ	Comandos específicos Uconnect no volante	S	S																	
RDG	Uconnect Box	S	S																	
RF7	Uconnect Link - Sistema Mirroring Apple CarPlay & Android Auto	S	S																	
RS9	Rádio DAB	S	S																	
RSX	Porta de USB adicional	S	S																	
RTG	Serviços Live Uconnect	S	S																	
RTK	Serviços Live Uconnect - Pré-instalação	T	T																	
UGM	Sistema multimídia Uconnect rádio 8,4" NAV (MP3, AUX, USB, Bluetooth) + Apple Carplay & Android Auto	S	S																	
CONFORTO E FUNCIONALIDADE																				
CDP	Apoio de braço dianteiro	S	S																	
CDW	Banco do passageiro dianteiro rebatível em formato mesa	-	S																	
CBE	Banco traseiro rebatível assimetricamente 40/20/40	S	S																	
CK6	Fixações e compartimentos de bagageira	S	S																	
CLE	Tapetes dianteiros e traseiros Jeep	T	-																	
CKK	Compartimento de carga Deluxe	-	T																	
CSH	3º Encosto de cabeça traseiro	S	S																	
CSM	Compartimento para arrumação no banco do condutor	S	S																	
GNK	Espelho retrovisor interno eletrocromático	S	S																	
OAR	Ar condicionado automático bi-zona com ativação remota	S	S																	
JHC	Sensores de chuva	S	S																	
JJJ	Tomada auxiliar de 12V	S	S																	
JPU	Ajuste lombar elétrico	S	S																	
JRC	Portão da bagageira com abertura inteligente (sem mãos)	S	T																	
JVG + LEQ	Regulação elétrica dos bancos dianteiros em 8 modos e memória	S	-																	
JVB	Regulação manual dos bancos dianteiros em 6 modos	-	S																	
NHJ	Espelhos retrovisores externos com aquecimento	S	S																	
LMG	Sensores de Luz	S	S																	
NHM	Cruise Control	S	S																	
320	Volante em Pele com comandos multifunções	S	S																	
XAN	Assistente de ângulos mortos	T	T																	
XC4	Travão de mão elétrico	S	S																	

NÍVEIS DE EQUIPAMENTO

CÓD.	DESCRIÇÃO DO OPCIONAL	 		OPCIONAIS VÍNCULADOS										OPCIONAIS INCOMPATÍVEIS			
		689-86V-0	689-56V-0														
ESTOFOS																	
211	Estofos em pele	S	-														
5ED	Estofos em misto de pele e tecido Trailhawk	-	S														
JANTES																	
1M4	Jantes em liga leve de 17"	-	S														
1MA	Jantes em liga leve de 19"	S	-														
LINHA E ESTILO																	
GWJ	Teto de abrir elétrico panorâmico	0	0														
LAC	Luzes exteriores de cortesia	S	S														
LEP	Capas dos espelhos retrovisores da cor da carroçaria	S	S														
LCJ	Luzes de ambiente internas LED	S	S														
MVC + MST + MGU	Logos Jeep , Compass e PHEV	S	S														
MDE	Suporte de matrícula frontal	S	S														
-	Contorno dos vidros cromado	-	S														
-	Contorno dos vidros preto	S	-														
MNK	Puxadores das portas da cor da carroçaria	S	S														
2UF	Decalque no capô 4Xe	S	S														
MYV	Aneis da grelha frontal em cinzento metalizado	-	S														
MW3	Barras dos tejadilho em preto	T	T														
MWX	Basge S	S	-														
M1E	Badge Trailhawk	-	S														
PERFORMANCE																	
18U	Sistema Select - Terrain™ com modo Sport	S	-														
BNP	Controlo de Tração	S	S														
BNT	Estabilizador de Reboque	S	S														
BR3	ABS	S	S														
XAF	Sistema Select - Terrain™ com modo Sport Trailhawk	-	S														
XE9	Placa de proteção da transmissão	-	S														
XEE	Placa de proteção do depósito de combustível	-	S														
XEF	Proteção da caixa de velocidades	-	S														

NÍVEIS DE EQUIPAMENTO

CÓD.	DESCRIÇÃO DO OPCIONAL			OPCIONAIS VÍNCULADOS										OPCIONAIS INCOMPATÍVEIS			
	1.3 TG Plug In Hybrid 240cv 4Xe AT6	689-86V-0	689-56V-0														
PACKS																	
0M1	Pack Visibility (Espelhos retrovisores exteriores com luzes de cortesia, Faróis Xénon, Auto High Beam - regulação automática de máximos)	S	T														
2ES	Pack Infotainment (Sistema de audio Hi-Fi Premium Alpine, Sistema de Navegação)	S	T														
2DP	Pack Parking (Câmara de estacionamento traseira, Sensores de estacionamento traseiros e dianteiros, Assistência ao estacionamento em paralelo e em perpendicular)	T	T														
1HD	Pack Function (Espelhos retrovisores aquecidos rebatíveis eletricamente, Keyless Entry, Keyless Go, Tomada auxiliar 230V, Alarme volumétrico e perimétrico)	S	T														
SEGURANÇA																	
BNB	ESC- Controlo de Estabilidade Eletrónico	S	S														
BNG	Hill Holder - Sistema de ajuda ao arranque	S	S														
BNS	ESP (ERM, Trailer Sway Damping, Sistema de travagem anti-bloqueio)	S	S														
BNP	Controlo de Tração	S	S														
BNT	Estabilizador de Reboque	S	S														
CG3	Airbag dianteiro Multistage	S	S														
CG6	Sistema ISOFIX	S	S														
CGD	Ajuste dos cintos de segurança dianteiros	S	S														
CGZ	Desativação do Airbag do passageiro	S	S														
CJ1	Airbag lateral	S	S														
CJ2	Airbag de cortina	S	S														
LAY	Luzes traseiras LED	S	S														
LAS	Aviso de Transposição de Faixa Plus	S	S														
LMX	DRL - Luzes diurnas automáticas	S	S														
LNP	Faróis de nevoeiro dianteiros com efeito cornering	S	S														
LSU	Aviso de colisão frontal	S	S														
NH2	Sistema dinâmico de aviso de velocidade	S	S														
XGM	TPMS (Pressão de pneus com indicação digital)	S	S														
OUTROS																	
0MF	MY20	T	T														
2UF	PHEV First Edition	T	T														
07D	Cabos domésticos e de conexão a postos de carregamento rápidos	T	T														
499	Kit Fix&Go	S	S														
5YY	Proteção de pintura	T	T														
6CE	Easy Wallbox™ by Mopar	T	T														
9JK	Taxativo técnico	T	T														
AWS	Kit Fumador	T	T														
XKB	Etiqueta de assistência em estrada JEEP	T	T														
Legenda																	
S	Série																
T	Taxativo																
0	Opcional																

JANTES

CARACTERÍSTICAS		
DIMENSÃO RODA	Jantes em liga leve de 17"	Jantes em liga leve de 19"
DIMENSÃO PNEUS	235/60 R17	235/45 R19
CÓDIGO OPCIONAL	1M4	1MA
DISPONIBILIDADE	SÉRIE NO TRAILHAWK	SÉRIE NO S



CARACTERÍSTICAS TÉCNICAS

CARACTERÍSTICAS/MOTORIZAÇÃO	1.3 TG Plug In Hybrid 240cv 4Xe AT6
MOTOR	
N.º de cilindros	4
Cilindrada (cm³)	1332
Relação de compressão	10,5:1
Potência Máxima Combustão cv	180
Potência Máxima Elétrica cv	60
Binário Máximo Combustão Nm	270
Binário Máximo Elétrico Nm	263
Distribuição	Correia dentada
Alimentação	Injeção Direta
Combustível	Gasolina
TRANSMISSÃO	
Tração	eAWD P1+P4
Caixa de velocidades	AT6
DIREÇÃO	
Dianteiros de disco (mm)	Assistida elétrica
Traseiros de disco (mm)	11
SUSPENSÃO	
Traseira	Suspensão independente Mc Pherson
Dianteira	Suspensão independente Mc Pherson
RODAS	
Traseiras	235/60 R17 235/45 R19
Diantelras	235/60 R17 235/45 R19
PESOS, CAPACIDADES E DIMENSÕES	
Reservatório de combustível (l)	36,5
Comprimento / Distância entre eixos dianteira e traseira/ Largura (mm)	4236 / 2570 / 1805
Altura em vazio (mm)	1667
Capacidade da bagageira (l)	420
Ângulo de entrada / Ventral / Saída	17,6° / 22,2° / 13,5°
PRESTAÇÕES	
Velocidade máxima (km/h)	200
Velocidade máxima elétrica (km/h)	130
Aceleração 0-100 km/h (s)	7,3
BATERIA	
Bateria	11,4 Kwh LG
Autonomia	±50 km
Carregamento	Corrente alternada
Carregamento	Max 7,2 kW
CONSUMOS	
Ciclo combinado (l/100km)	2,2 - 2,4
Emissões CO ₂ (g/km) ciclo combinado	154-162
Emissões CO ₂ (g/km) ciclo combinado	<50 g/km
Classe ambiental	WLTP